

# Risultati impeccabili e risparmi con un solo tocco

Lavastoviglie sottotavolo e lavatazzine/bicchieri  
NeoBlue Touch



# Le tue esigenze...

Ho necessità di lavare le stoviglie nel modo più semplice e affidabile, vorrei una soluzione con funzioni intuitive e facili da utilizzare, che garantisca risultati di lavaggio di qualità, costi di gestione ridotti in termini di consumo di energia, acqua e detersivo. Una soluzione semplice che visualizzi le informazioni essenziali in un unico tasto e permetta di contattare facilmente l'assistenza in caso di necessità.

## ...la nostra soluzione

Da sempre mettiamo le richieste dei nostri clienti al primo posto e nel corso degli anni abbiamo continuato a introdurre soluzioni tecnologiche innovative. Il nostro approccio sostenibile punta a sviluppare prodotti efficienti e a basso consumo energetico che ti consentiranno di ottimizzare i tempi di lavoro, monitorare i consumi delle tue apparecchiature e ridurre i costi.



### Risparmi intelligenti ed ergonomia

Riduci il consumo energetico fino al 40% così come il consumo di acqua e di prodotti detersivi\*. Garantisce facile funzionamento e pulibilità.



### Prestazioni di lavaggio eccellenti

Ottieni ogni volta risultati impeccabili grazie alla giusta combinazione tra nuovo braccio di lavaggio e risciacquo, di detersivi e accessori. Aumenta la produttività grazie a una maggiore capacità di carico.



### Semplicità con un solo tocco

Semplifica la tua attività quotidiana con il tasto intuitivo touch, l'interfaccia utente a colori e l'app OnE Connected. Un solo tocco, una connessione immediata.

\*Calcolato secondo la norma EN 63136, confrontando NeoBlue Touch con il ciclo MyEco e la precedente gamma di sottotavolo Electrolux Professional con un consumo di acqua/per ciclo di 3 litri.

# Un passo avanti verso la sostenibilità



Electrolux Professional crea soluzioni efficienti e affidabili per garantire ai clienti un ciclo di vita dei prodotti più lungo.

**Il ciclo MyEco consente una riduzione dei consumi di energia fino al 40% a 260 Wh/cesto e una riduzione dei consumi di acqua del 30% con 2,1 l**



Risparmia più di 3 mila kWh/anno, equivalenti alla ricarica di quasi 145 mila smartphone all'anno.\*\*\*



**0,08Kg**  
CONSUMO/CICLO\*\*

Riduci le emissioni di CO<sub>2</sub> di oltre 7 mila kg/anno, equivalenti a oltre 469 mila smartphone ricaricati.\*\*\*



\*\*Calcolato mediante il consumo di energia durante l'uso del prodotto, profilo EFCEM (36 cicli/giorno x 300 giorni/anno), considerando un mix di fonti energetiche secondo i valori calibrati aggiornati della banca dati UE [kgCO<sub>2</sub>,eq /KWh] - Fonte: IEA 2020 pubblicato nel 2023 - I Fattori di Emissione EIA sono specificati per il CO<sub>2</sub> relativo a Elettricità e Riscaldamento e includono i fattori di CH<sub>4</sub> e N<sub>2</sub>O, secondo l'IEA anche per il 2021. Confronto effettuato tra la lavastoviglie sottotavolo NeoBlue Touch con ciclo MyEco e la precedente gamma di lavastoviglie sottotavolo Electrolux Professional con un consumo di acqua pari a 3 l/ciclo.

\*\*\*Calcolato da EPA (US Environmental Protection Agency)



## Design ergonomico con 4 stelle

- Facilità di funzionamento grazie all'interfaccia intuitiva
- Il design ergonomico assicura il minimo sforzo dell'utente
- Apertura porta soft per facilitare le operazioni di carico
- Componenti colorati, facilmente individuabili per agevolare le operazioni di pulizia



## Ciclo di vita del prodotto più lungo

- Facilità di manutenzione per il servizio di assistenza
- Supporto diagnostico dedicato e procedura semplificata di ricerca guasti
- Disponibilità dei ricambi per almeno 10 anni
- Manuale di assistenza e formazione semplificati




## Imballo sostenibile

- 100% riciclabile per assicurare la completa circolarità del prodotto
- Imballo realizzato con un mix di 70% di cartone riciclato e carta proveniente da FSC\*
- Inchiostro a base d'acqua

\*Forest Stewardship Council, l'organizzazione leader mondiale per la corretta gestione delle foreste

# Progettata per alte prestazioni



La lavastoviglie sottotavolo NeoBlue Touch offre sempre risultati impeccabili, qualunque sia il ciclo selezionato. Migliora il tuo flusso di lavoro grazie a una maggiore capacità di carico.

## Alta produttività

- ▶ **+60%\*** di produttività per ridurre i costi di manodopera
- ▶ Fino a **65\*\*** cesti/ora (1170 piatti/ora)

\*Confronto effettuato tra la NeoBlue Touch con ciclo MyEco e la precedente gamma di lavastoviglie sottotavolo Electrolux Professional con un consumo di acqua pari a 3 l/ciclo.

\*\*Con Ciclo veloce, opzione disponibile da App a partire da gennaio 2025




## Massima altezza di carico


- L'altezza di carico migliore sul mercato: **~400 mm** che consentono un'eccellente flessibilità nel caricare le stoviglie
- Si adatta facilmente a bicchieri da birra e piatti da pizza **Ø fino a 360 mm**

## Tazze, tazzine e tante altre stoviglie

Bicchieri alti, tazze, piatti per pizza e teglie GN 1/1, la lavastoviglie sottotavolo NeoBlue Touch può lavare una grande varietà di stoviglie.



GN 1/1



h max 325 mm



Ø 360 mm

## Prestazioni, innovazione e controllo



### 1 ▶ Risultati perfetti

Area di lavaggio a 360°, indipendentemente dalla posizione delle stoviglie grazie all'efficace braccio di lavaggio integrato.

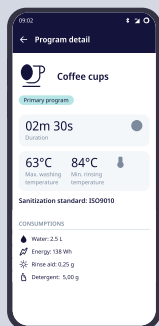


### 2 ▶ Massime prestazioni

I filtri vasca stampati e innovativi, mantengono l'acqua di lavaggio pulita più a lungo.

### 3 ▶ Controllo totale

Controllo totale sull'impianto idraulico grazie alla nostra elettronica che offre alte prestazioni riducendo il consumo energetico.



## SEMPLICITÀ CON UN SOLO TOCCO

Vuoi monitorare i consumi della tua lavastoviglie e avere accesso a informazioni fondamentali che aiutano a ottimizzare la tua attività?

Scarica l'app OnE Connected.



Scansiona il QR code sul pannello anteriore della tua lavastoviglie sottotavolo.



## App OnE Connected

Scopri il potenziale di NeoBlue Touch:

- **Connetti** – basta un solo click e l'app mostrerà l'attività della lavastoviglie sottotavolo utilizzando la tecnologia Bluetooth
- **Controlla** – accedi al monitoraggio dei dati in tempo reale, regola i parametri, ricevi gli avvisi e pianifica un intervento, con un semplice tocco
- **Personalizza** – seleziona una varietà di programmi specializzati o crea dei programmi personalizzati adatti alle esigenze specifiche della tua attività



## Tasto touch

Per utilizzare NeoBlue Touch basta un unico pulsante. Il cambiamento di colore segnala all'utente lo stato attuale. Che sia in corso il riscaldamento, il carico della detergenza o l'esecuzione di un ciclo, bastano pochi secondi per identificare lo stato attuale.



# Massimi risultati in uno spazio ridotto

La lavatazzine/lavabicchieri modello S a parete singola di Electrolux Professional assicura il successo della tua attività, indipendentemente dai limiti di spazio.

## Flessibile e ad alte prestazioni



**L'utilizzo di NeoBlue Touch** richiede una formazione minima, grazie al design intuitivo ed ergonomico. Scegli uno dei quattro programmi disponibili in base alle tue esigenze e visualizza lo stato del programma grazie al tasto a colori.

**Risultati di lavaggio e risciacquo perfetti** grazie alla struttura dei potenti bracci di risciacquo superiori e dei bracci di lavaggio e risciacquo inferiori integrati.

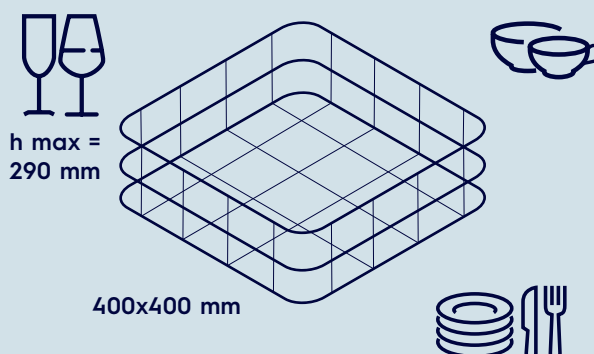
**La porta a doppia parete** con apertura ammortizzata assicura **la massima silenziosità** e fluidità di funzionamento.

Telaio, vasca di lavaggio interamente in acciaio inox, per assicurare **affidabilità e lunga durata**. Dosatore detergente, pompa di scarico e filtri vasca disponibili in versione Plus.

## Clienti diversi, esigenze diverse

I modelli **S** sono adatti per cesti con formato 400x400 mm.

Guarda gli altri accessori in [electroluxprofessional.com](http://electroluxprofessional.com)



# Segmenti

La lavastoviglie sottotavolo NeoBlue Touch è il partner ideale per diverse attività di ristorazione veloce, dai caffè e pub fino alla zona ristorante.



Bar e pasticcerie



Pub



Ristorazione veloce



# Accessori

Personalizza la lavastoviglie sottotavolo NeoBlue Touch per rispondere alle esigenze specifiche della tua attività. Che si tratti di bicchieri, tazzine, piatti, teglie GN 1/1, scegli l'accessorio giusto per le stoviglie da lavare. Usa la corretta detergenza (vedi pag. 10) per ottenere risultati impeccabili e un livello elevato di igiene. Prolunga al massimo la vita dei prodotti con l'aiuto degli esperti Electrolux Professional.

Puoi contare su **accessori e consumabili** originali, rigorosamente testati da esperti Electrolux Professional per assicurare efficienza e lunga durata alla tua attrezzatura e tutelare la sicurezza degli utenti.



Scansiona il QR code per scoprire i nostri accessori e consumabili



## Fatti accompagnare da noi

**Stai cercando il manuale utente o hai bisogno di altro materiale di supporto?**

E-Tandem\*, il servizio digitale di Electrolux Professional, ti aiuterà ad avere accesso immediato a vari strumenti. Per iniziare **basta scansionare il codice QR** presente sull'apparecchiatura.



\*Su modelli selezionati.



# Gamma NeoBlue Touch

## Sottotavolo



DESCRIZIONE	LAVASTOVIGLIE TOUCH LA PARETE SINGOLA - BOILER A PRESSIONE			
Versione	Base (monofase)	Plus (monofase)	Base (trifase)	Plus (trifase)
Pannello di controllo e connettività	Touch, interfaccia utente a colori, icone a LED, connettività e app			
Dimensioni complessive LxPxA (mm)	575x625x830			
Altezza di carico (mm)	~ 400			
Dimensioni cesto (mm)	500x500			
Capacità max all'ora (cesti)	65*			
Cicli di lavaggio (secondi)	120" / 100"			
Consumo acqua di risciacquo (l/ciclo)	2,1 (MyEco) / 2,4			
Bracci di lavaggio e risciacquo	Superiori e inferiori integrati, in materiale composito, sistema clip-on			
Filtro vasca	Opzionale	Incluso	Opzionale	Incluso
Dosatore brillantante	Incluso			
Dosatore detergente	Opzionale	Incluso	Opzionale	Incluso
Pompa di scarico	Opzionale	Incluso	Opzionale	Incluso
Pompa aumento pressione risciacquo	Opzionale			
Apertura porta soft	No	Sì	No	Sì
Potenza inst. e alimentazione elettrica	3,85 kW - 230V/1N/50Hz (presa Schuko)	3,85 kW - 230V/1N/50Hz (presa Schuko)	5,35 kW - 400V/3N/50Hz (reversibile IPH)	5,35 kW - 400V/3N/50Hz (reversibile IPH)
Accessori inclusi	Cesto per 18 piatti (codice 867002), contenitore posate (codice 864242)			





















\*Con Ciclo veloce, opzione disponibile da App a partire da gennaio 2025



## Lavatazzine/bicchieri

DESCRIZIONE	LAVATAZZINE/BICCHIERI TOUCH S A PARETE SINGOLA - BOILER A PRESSIONE	
Versione	Base (monofase)	Plus (monofase)
Pannello di controllo	Elettronico, interfaccia utente a colori	
Dimensioni complessive LxPxA (mm)	455x590x700	
Altezza di carico (mm)	290	
Dimensioni cesto (mm)	400x400 (Ø400)	
Capacità max all'ora (cesti)	40	
Cicli di lavaggio (secondi)	90" / 120" / 180" / 240"	
Consumo acqua di risciacquo (l/ciclo)	2	
Bracci di lavaggio e risciacquo	Superiori di risciacquo e inferiori di lavaggio e risciacquo integrati, in materiale composito, sistema a vite	
Filtro vasca	Opzionale	Incluso
Dosatore brillantante	Incluso	
Dosatore detergente	Opzionale	Incluso
Pompa di scarico	Opzionale	Incluso
Potenza inst. e alimentazione elettrica	2,7 kW - 230V/1N/50Hz (presa Schuko)	2,7 kW - 230V/1N/50Hz (presa Schuko)
Accessori inclusi	Cesto quadro per bicchieri (codice 864470), inserto per piatti (codice 867048) e contenitore per posate (codice 867049)	

# La giusta soluzione

1	2	3	4	5	
Cosa vuoi lavare?	Durezza dell'acqua (°F)*	Trattamento dell'acqua consigliato**	Durezza dell'acqua dopo il trattamento (°F)*	Detergente e brillantante da utilizzare	
 Bicchieri e cristallo	Dolce 0 ÷ 7	Nessuno	Dolce 0 ÷ 7	 C13 Eco detergente per lavastoviglie	 C15 Eco brillantante per lavastoviglie
	Medio-dolce 7 ÷ 15	Per i cristalli usare la <b>demineralizzazione totale</b>			
	Medio-dura 15 ÷ 25	Per i cristalli usare la <b>demineralizzazione totale</b> o <b>parziale</b> mentre per i bicchieri normali usare l' <b>addolcitore d'acqua</b>	Da media a dura 7 ÷ 25	 C11 Detergente per lavastoviglie	 C12 Brillantante per lavastoviglie
	Dura / molto dura 25 ÷ 45	Per bicchieri normali utilizzare l' <b>addolcitore d'acqua</b> mentre per i cristalli utilizzare l' <b>addolcitore d'acqua ad osmosi inversa</b>			
 Tazze e tazzine	Dolce 0 ÷ 7	Nessuno	Dolce 0 ÷ 7	 C13 Eco detergente per lavastoviglie	 C15 Eco brillantante per lavastoviglie
	Medio-dolce 7 ÷ 15				
	Medio-dura 15 ÷ 25	<b>Demineralizzazione parziale</b>	Da media a dura 7 ÷ 25	 C11 Detergente per lavastoviglie	 C12 Brillantante per lavastoviglie
	Dura / molto dura 25 ÷ 45	<b>Addolcitore d'acqua</b>			
 Piatti e posate	Dolce 0 ÷ 7	Nessuno	Dolce 0 ÷ 7	 C13 Eco detergente per lavastoviglie	 C15 Eco brillantante per lavastoviglie
	Medio-dolce 7 ÷ 15	L' <b>addolcitore d'acqua</b> è opzionale			
	Medio-dura 15 ÷ 25		Da media a dura 7 ÷ 25	 C11 Detergente per lavastoviglie	 C12 Brillantante per lavastoviglie
	Dura / molto dura 25 ÷ 45	<b>Addolcitore d'acqua</b>			
 Pentole in acciaio inox	Dolce 0 ÷ 7	Nessuno	Dolce 0 ÷ 7	 C13 Eco detergente per lavastoviglie	 C15 Eco brillantante per lavastoviglie
	Medio-dolce 7 ÷ 15				
	Medio-dura 15 ÷ 25		Da media a dura 7 ÷ 25	 C11 Detergente per lavastoviglie	 C12 Brillantante per lavastoviglie
	Dura / molto dura 25 ÷ 45	<b>Addolcitore d'acqua</b>			

\* Durezza dell'acqua da misurare con appropriati strumenti e solo da tecnici specializzati

\*\*Consulta il centro assistenza tecnica più vicino



# Essentia

## Una squadra al tuo servizio. Sempre e ovunque

Essentia è il **cuore dell'assistenza clienti** che ci distingue. Un servizio dedicato, di grande valore, che dà il massimo per il tuo vantaggio competitivo. Fornendoti il supporto necessario, si prende cura delle tue apparecchiature attraverso una **rete di assistenza tecnica affidabile**, una gamma di servizi esclusivi personalizzati e una tecnologia innovativa.

Puoi contare su oltre **2.200 centri di assistenza autorizzati**, **10.000 tecnici qualificati** in oltre **149 paesi** e più di **170.000 pezzi di ricambio**.

### Una rete di assistenza sempre a disposizione

Siamo pronti e impegnati a supportarti con una **rete di assistenza unica** che **facilita la tua vita lavorativa**.

### La tua attrezzatura, sempre performante

Una corretta manutenzione **in conformità con i manuali e le raccomandazioni Electrolux Professional** è essenziale per evitare problemi imprevisti. **L'assistenza clienti di Electrolux Professional** offre una serie di **pacchetti di servizi su misura**. Per ulteriori informazioni, contatta la nostra **rete di assistenza Electrolux Professional**.



Puoi fare affidamento sulla spedizione rapida di accessori e consumabili originali, testati da esperti Electrolux Professional, per assicurare **efficienza e lunga durata della tua attrezzatura** e tutelare la **sicurezza degli utenti**.



**Guarda il video** e scopri di più



Excellence is central to everything we do.  
By anticipating our customers' needs, we strive for Excellence with our people, innovations, solutions and services.  
To be the OnE making our customers' work-life easier, more profitable - and truly sustainable every day.

Seguici su



[www.electroluxprofessional.com](http://www.electroluxprofessional.com)

## Eccellenza con una particolare attenzione all'ambiente

- ▶ La maggior parte degli stabilimenti di Electrolux Professional Group ha ottenuto la certificazione di terze parti secondo le norme ISO (Organizzazione internazionale per la standardizzazione) ISO 9001 e ISO 14001 e alcuni siti sono inoltre certificati ISO 5001 e ISO 45001.\*
- ▶ Ci dedichiamo a sviluppare soluzioni innovative e sostenibili progettate per ottenere consumi ridotti di energia e detersivi e ridurre le emissioni.
- ▶ I nostri prodotti si basano su principi ergonomici per assicurare il comfort dell'utente e adattarsi al suo flusso di lavoro naturale, ottenendo la massima efficienza con il minimo sforzo. Per alcuni prodotti disponiamo anche di certificazioni di terze parti relative all'ergonomia (ERGOCERT).
- ▶ I materiali e le tecnologie selezionate per i nostri prodotti sono conformi al regolamento REACH (Registration, Evaluation, Authorization and Restriction of Chemicals) e alla direttiva RoHS (Restriction of Hazardous Substances 2011/65/EU) per la protezione della salute dell'uomo e dell'ambiente.



\*per maggiori dettagli si veda il Sustainability Report annuale all'indirizzo [electroluxprofessionalgroup.com](http://electroluxprofessionalgroup.com)